

## 211 紧固件拆装与保险实训室简介



该实训室是模拟飞机上各类紧固件保险练习实训室，占地面积128 平米，紧固件练习架 10 个，工具车 20 辆，打磨机一台，设备总价值 20 多万。建设总经费 30 多万。

表 1：211 紧固件拆装与保险实训室基本情况

所属教研室	飞机维修	占地面积	120M2
建设年份	2013	固定资产总值	30 多万
主要负责人	朱路红		
适用专业：	飞机维修、发动机维修、飞机控制设备与仪表		




培养技能目标:

掌握航空器常见紧固件的保险方法

承担的实训项目:

- 1、单丝保险丝保险
- 2、双丝保险丝保险
- 3、开口销保险
- 4、保险片保险

表 2: 211 紧固件拆装与保险实训室主要设备

序号	名称	实训功能	单位	数量	总价值	图例
1	打磨机	修复工具	台	1	2000	
2	紧固件练习架	用于实操教学	架	10	100000	
3	工具车	放置工具	台	20	10000	






4	数字化操作平台主机	放置教学的操作工卡及学生考勤	台	1	5000	
5	学生数字化平台操	放置学生操作工卡	台	4	20000	

表 3：211 紧固件拆装与保险实训室文化建设

序号	名称	作用	图例
1	实践教学看板	简介实训室基本情况及本周实操的工作内容	



2	安全通道撤离	出现紧急情况提醒人员安全撤离路线	
3	专业文化标识	提醒学生操作的警示	
4	专业安全标识	提醒学生操作的警示	



5	操作注意事项	要求学生按章操作	
6	实训室管理规定	明确实训室管理要求	
7	工量具文化标识	简介工量具类型	
8	常见保险丝保险标识	介绍常见保险丝保险类型	